



בין הנאה לסכנה

אורלי סילבינגר, מנכ"לית, ארגון בטרם לבריחות ילדים



מה מספרים המספרים?

27 מיליארד \$ בשנה

27.5% מהמבוגרים

81% מהמתבגרים



בטרם
בטיחות ילדים



**משרד
הבריאות**



התוכנית הלאומית
לבטיחות ילדים

מקור: ארגון הבריאות העולמי

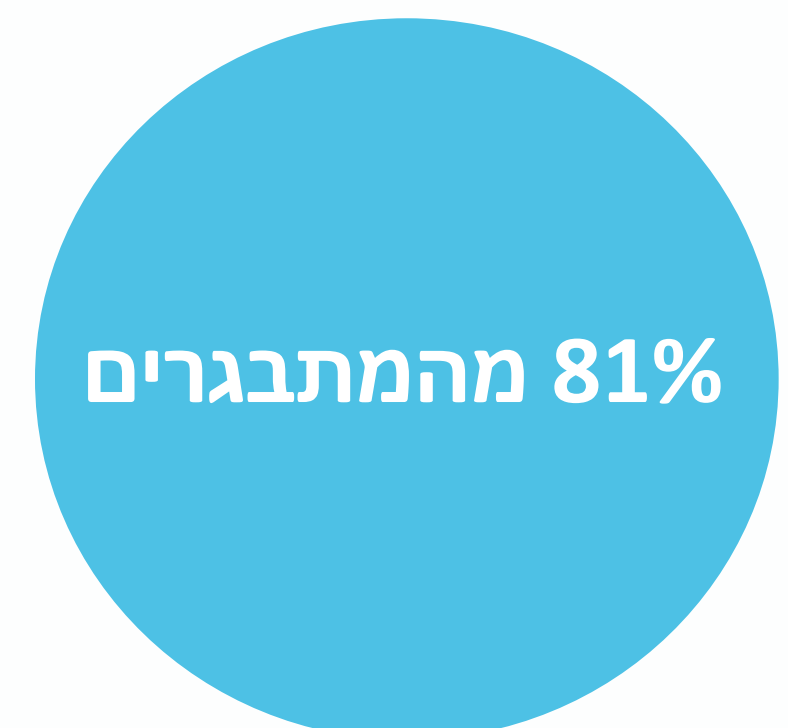
מחיר הירידה ברמות הפעילות הגופנית



עלויות כלכליות שנתיות



אינם עומדים ברמות הפעילות הגופנית הממוצעות



גן השעשועים תשתית קריטית



בטרם
בטיחות ילדים

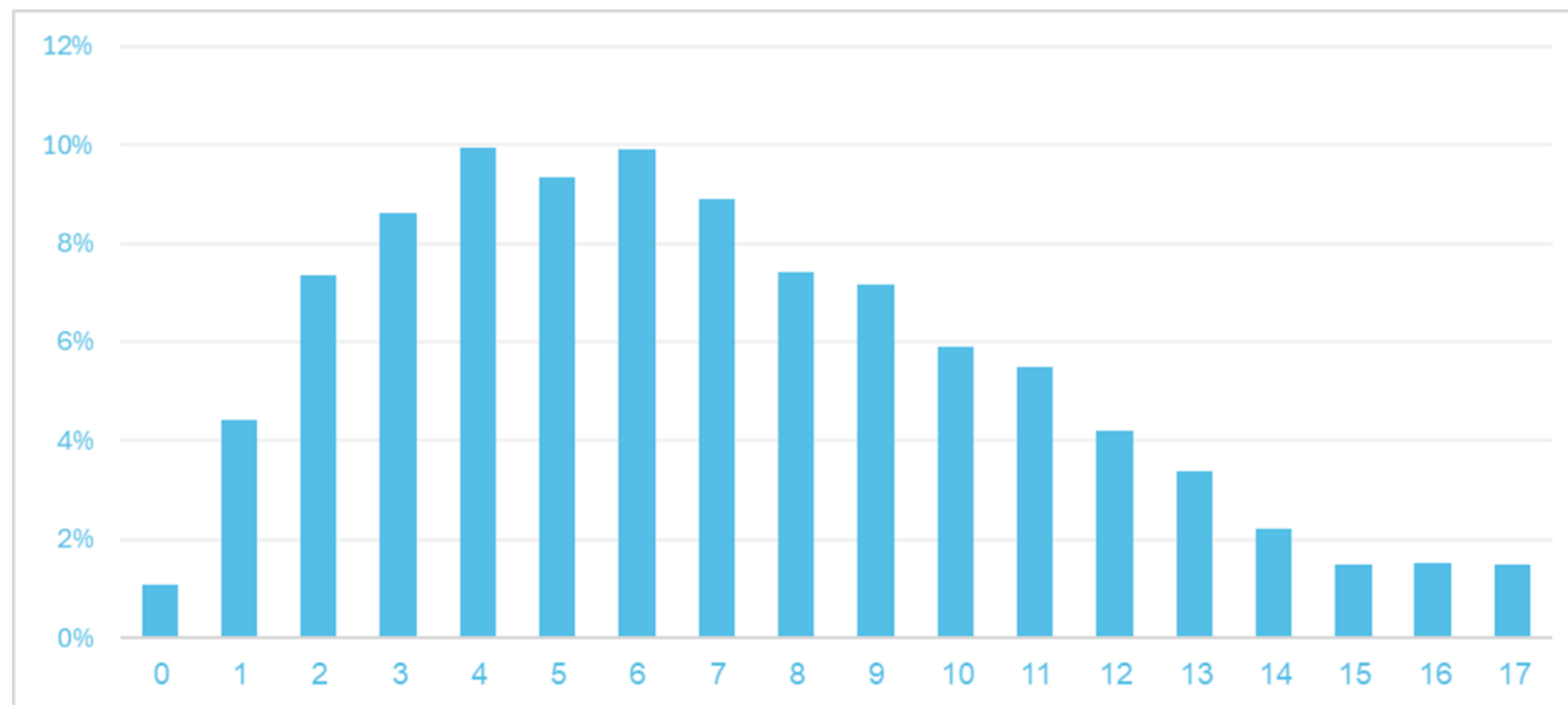


משרד
הבריאות




התוכנית הלאומית
לבטיחות ילדים

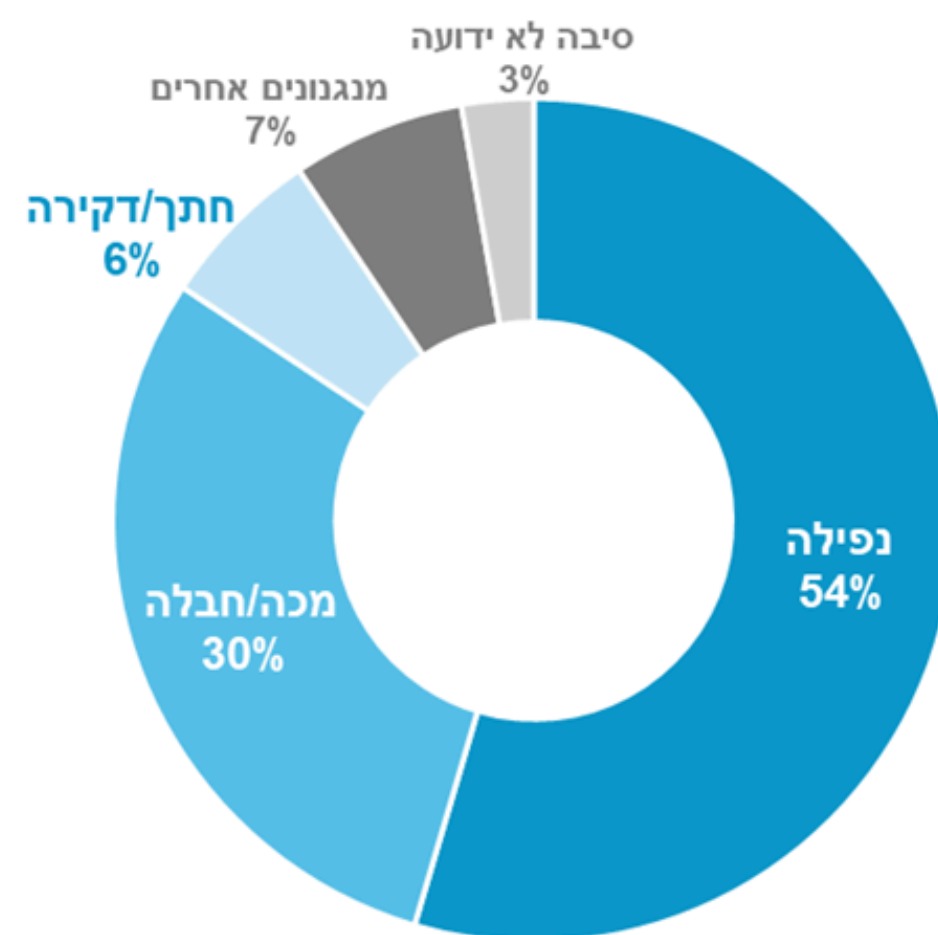
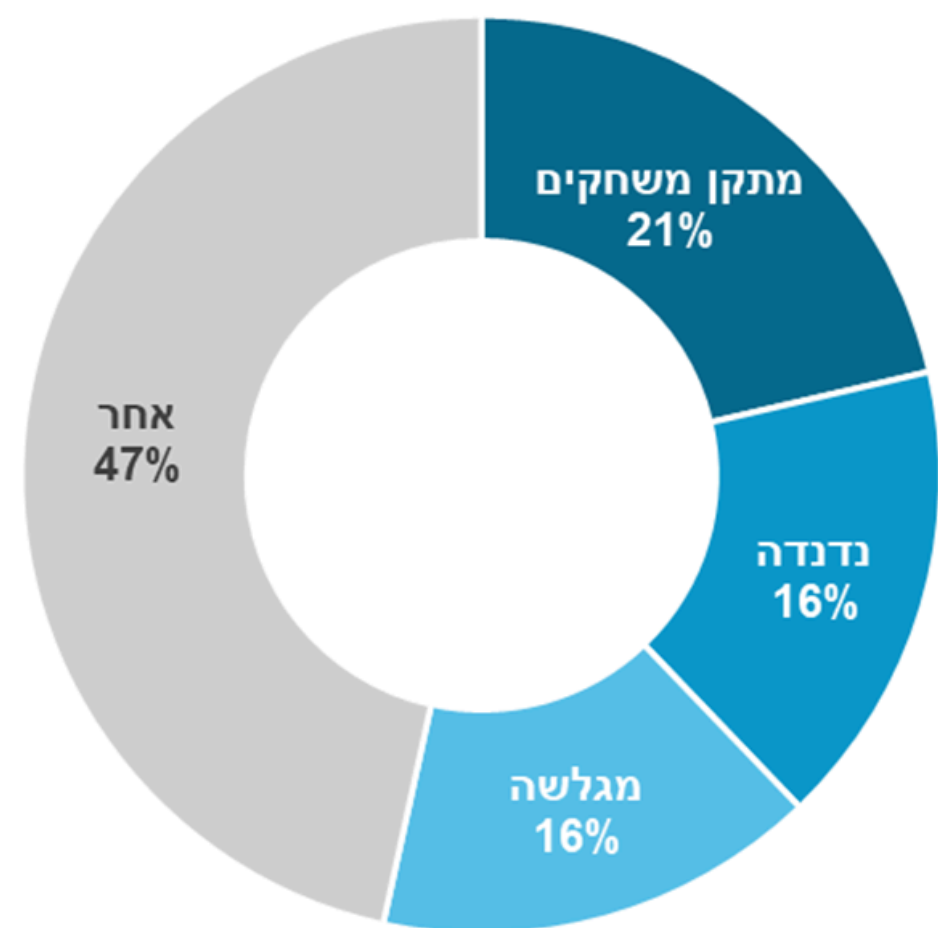
פניות לחדרי מיון עקב היפגעות בגני שעשועים לפי גיל 2020-2024



כ- 69% ממקרי ההיפגעות ממתקני שעשועים מתרחשים בגילאי שנתיים עד 9, כאשר סיכויי היפגעות הגבוהים יותר נמצאים בגילאי 4-6. ניתן לראות ירידה הדרגתית במספר הפניות עם העלייה בגיל, ככל שקטן הסיכוי לשהייה בגינות משחקים.



מנגנוני היפגעות מוצרים מעורבים 2022-2024



54% מהפניות למיון עקב היפגעות בגני שעשועים הן כתוצאה מנפילות. ילדים נפצעים ממוצרים רבים בגני השעשועים, אולם המוצרים העיקריים הם מתקני משחקים, נדנדות ומגלשות.

ניהול סיכונים - מודל Benefit - Risk Assessment


מבטיחות מגוגנת לבטיחות מעצימה - תקן ISO 4980:2023



- הערכת תועלת
- ערכת סיכון
- החלטה מאוזנת

סיכון מול מפגע

- סיכון - Risk
- מפגע - Hazard



מפעילות במתקני שעשועים לבוגרים מתפקדים

- ההיבט הקוגניטיבי - המוח בתנועה
- מיומנויות
- חוסן
- "חסך במשחק"

צדק מרחבי חסר

ילדים לגן	גני שעשועים	אוכלוסייה	יישוב
25,084	4	100,339	בני ברק
-	0	36,507	רהט
-	0	23,605	נצרת
-	0	20,696	אום אל-פחם
-	0	12,889	שפרעם
-	0	12,648	חורה
-	0	11,901	טמרה
-	0	11,742	כסיפה
-	0	11,334	תל שבע
-	0	11,069	סח'נין
-	0	10,903	באקה אל-גרביה

ילדים לגן	גני שעשועים	אוכלוסייה	יישוב
101.9	118	12,026	מעלה אדומים
131.7	183	24,095	הרצלייה
138.2	84	11,609	כרמיאל
149.7	88	13,175	אילת
171.3	360	61,676	ראשון לציון
217.4	146	31,742	מודיעין-מכבים-רעות*
280.4	40	11,217	באר יעקב
282.5	59	16,665	יבנה
306.6	91	27,899	כפר סבא
308.7	66	20,373	רעננה

הקשר בין זמינות גני שעשועים להיפגעות ילדים בלתי מכוונת

קבוצה אתנית	מספר גני שעשועים	שיעורי תמותה במרחב הציבורי (ל-100,000 ילדים)	זמינות גני שעשועים (מספר ילדים לכל גן שעשועים)
יהודים	2,800	7.72	494.7
ערבים	1	17.29	197,264

- מחסור במגרשי משחקים וציוד משחק ביישובים ערביים אינו רק פער פנאי
- ילדים נאלצים לשחק במרחבים מסוכנים - מה שמעלה את הסיכון להיפגעות בלתי מכוונת של ילדים
- פערים מערכתיים בתכנון ופיתוח תשתיות - ברבות מהרשויות הערביות כמעט ואין גני שעשועים או מתקני משחק תקינים
- תחזוקה לקויה - הזנחה מוסדית והיעדר פיקוח מתמשך

תודה

